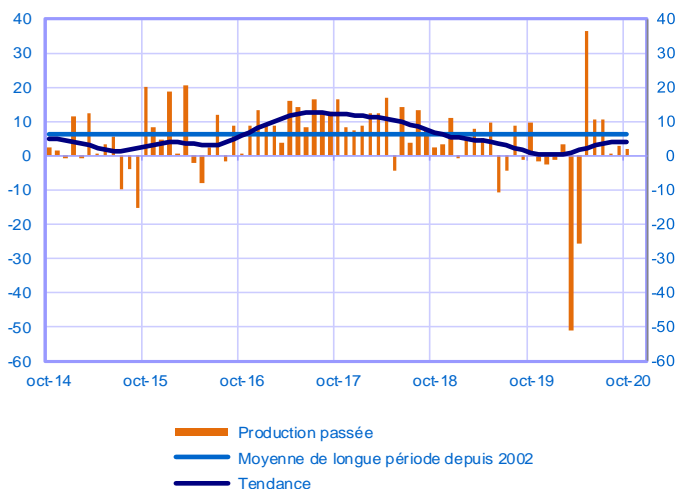


**Industrie chimique** (8 % de la part de valeur ajoutée)

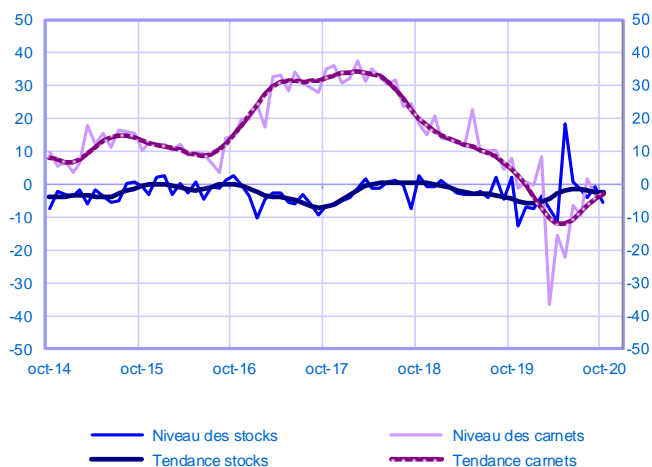
Évolution de la production

Solde d'opinion en CVS-CJO



Stocks et carnets de commandes

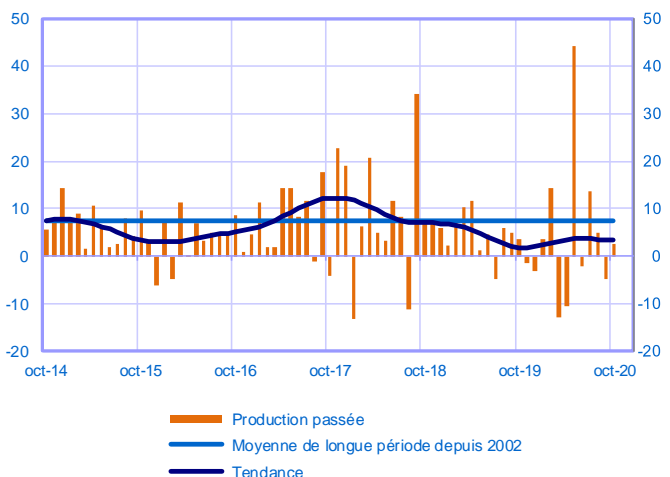
Solde d'opinion en CVS-CJO



**Industrie pharmaceutique** (5 % de la part de valeur ajoutée)

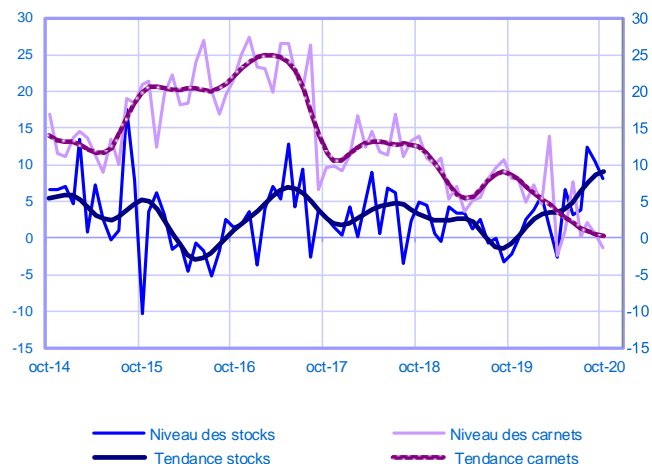
Évolution de la production

Solde d'opinion en CVS-CJO



Stocks et carnets de commandes

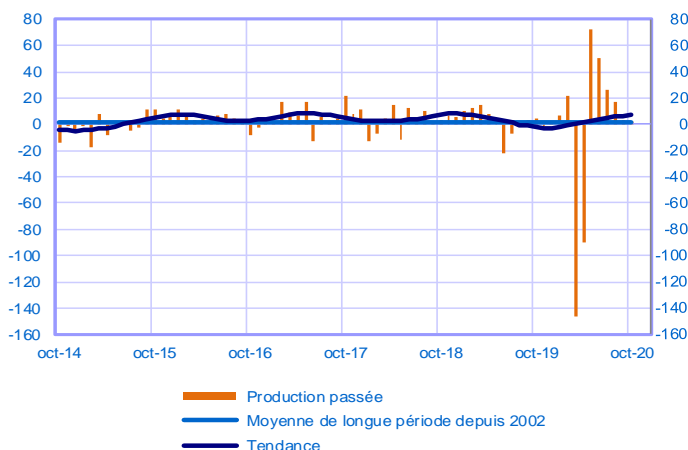
Solde d'opinion en CVS-CJO



**Produits en caoutchouc, plastique et autres produits minéraux non métalliques**  
(10 % de la part de valeur ajoutée)

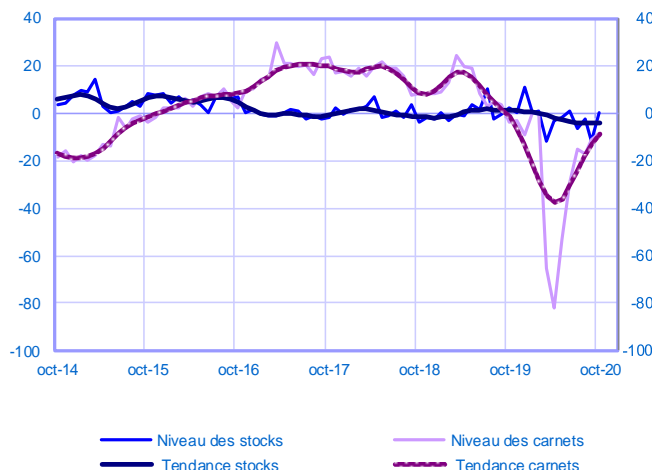
Évolution de la production

Solde d'opinion en CVS-CJO



Stocks et carnets de commandes

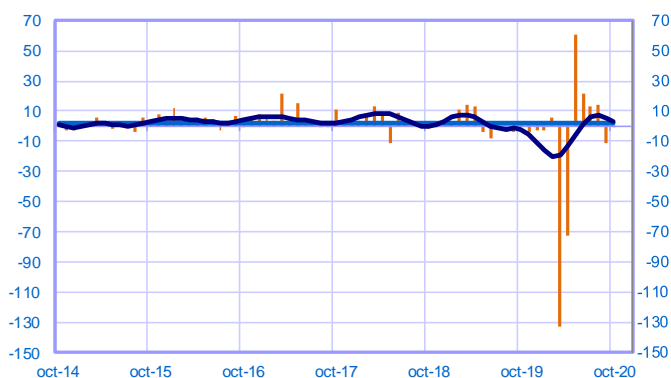
Solde d'opinion en CVS-CJO



## Métallurgie et produits métalliques (12 % de la part de valeur ajoutée)

### Évolution de la production

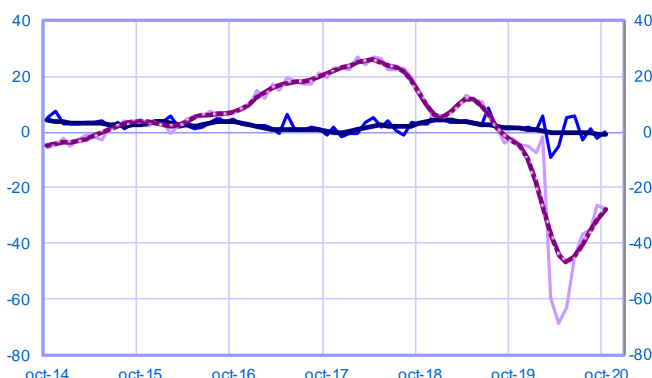
Solde d'opinion en CVS-CJO



Production passée  
Moyenne de longue période depuis 2002  
Tendance

### Stocks et carnets de commandes

Solde d'opinion en CVS-CJO



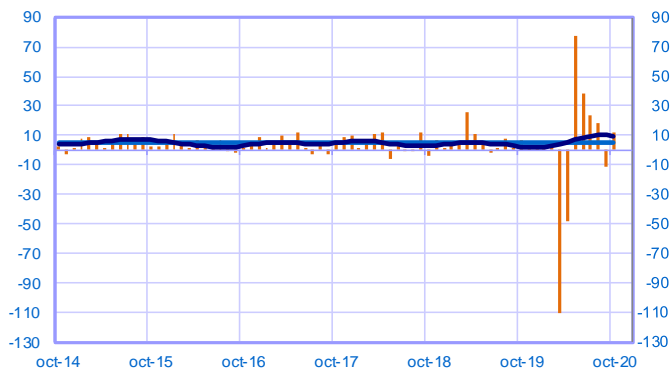
Niveau des stocks  
Niveau des carnets  
Tendance stocks  
Tendance carnets

## Autres industries manufacturières (10 % de la part de valeur ajoutée)

(Réparation et installation de machines incluses)

### Évolution de la production

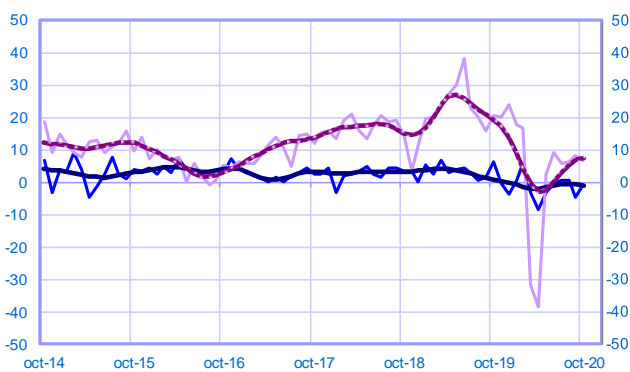
Solde d'opinion en CVS-CJO



Production passée  
Moyenne de longue période depuis 2002  
Tendance

### Stocks et carnets de commandes

Solde d'opinion en CVS-CJO



Niveau des stocks  
Niveau des carnets  
Tendance stocks  
Tendance carnets

octobre	Production	Livraisons	Commandes	Stocks	Carnets	TUC	Prévisions de Production
<b>Autres produits industriels</b>	<b>2</b>	<b>5</b>	<b>2</b>	<b>-1</b>	<b>-11</b>	<b>73</b>	<b>-6</b>
Textiles, habillement, cuir et chaussure	-5	0	-7	-12	-32	68	-33
Bois, papier, imprimerie	1	-1	1	4	-16	72	-5
Industrie chimique	2	2	4	-6	-3	75	-6
Industrie pharmaceutique	3	9	9	8	-1	81	-14
Produits en caoutchouc, plastique et autres produits minéraux non métalliques	2	6	4	1	-9	73	5
Métallurgie et produits métalliques	-1	1	-4	0	-28	66	-2
Autres industries manufacturières (réparation et installation de machines incluses)	12	10	10	-1	7	77	-3

Les séries agrégées et par sous-secteur sont désaisonnalisées indépendamment les unes des autres : les séries désaisonnalisées ne sont pas la somme des composantes désaisonnalisées.