

Conjoncture à fin novembre 2019

Le 9 décembre 2019

Industrie, services marchands et bâtiment

Selon l'indicateur synthétique mensuel d'activité (ISMA), le produit intérieur brut progresserait de 0,2% au quatrième trimestre 2019 (deuxième estimation, inchangée).

Dans l'industrie, l'ICA* s'établit à 97 en novembre, après 98 en octobre.

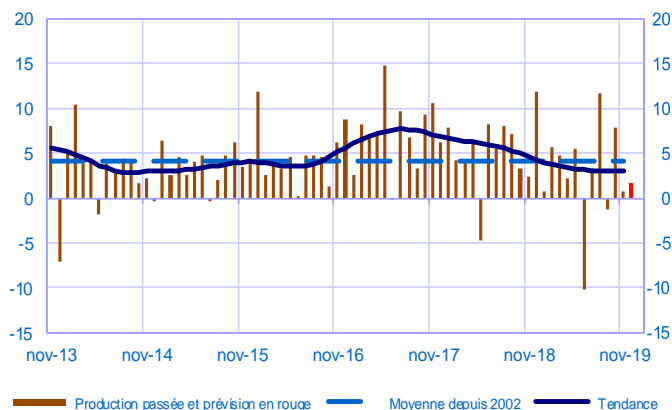
Opinion sur l'évolution de la production dans l'industrie**

- En novembre, la production industrielle se stabilise. L'activité reste dynamique dans l'agro-alimentaire et l'aéronautique ; elle se contracte sensiblement dans l'automobile.

Les carnets de commande se dégarnissent.

Les chefs d'entreprise anticipent une croissance faible en décembre.

Solde d'opinion en CVS-CJO



Dans les services, l'ICA* s'établit à 99 en novembre, après 98 en octobre.

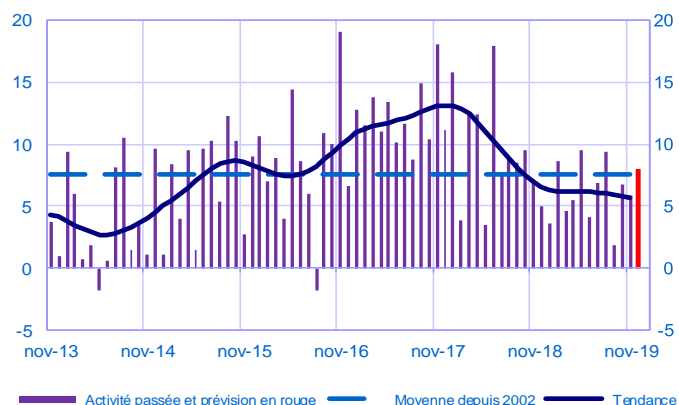
Opinion sur l'évolution de l'activité dans les services**

- L'activité des services progresse au même rythme qu'en octobre. L'hôtellerie-restauration, le transport et l'édition affichent les plus fortes hausses. L'intérim accuse un recul important.

Les effectifs continuent d'augmenter à un bon rythme.

Les chefs d'entreprise prévoient une croissance de l'activité légèrement plus soutenue en décembre.

Solde d'opinion en CVS-CJO



Dans le bâtiment, l'ICA* s'établit à 104 en novembre, après 105 en octobre.

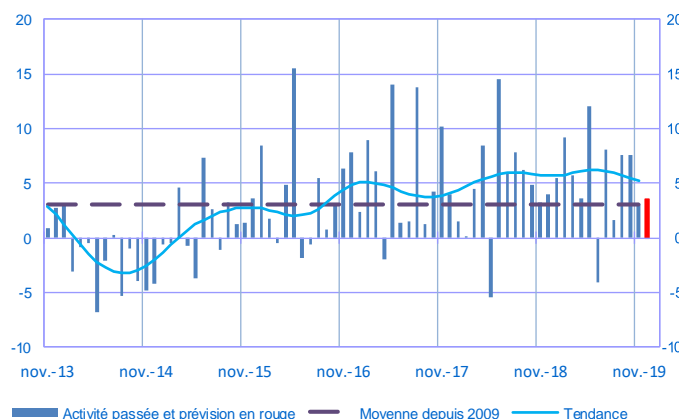
Opinion sur l'évolution de l'activité dans le bâtiment**

- L'activité du bâtiment ralentit en novembre, principalement dans le gros œuvre.

Les carnets de commandes demeurent bien fournis.

En décembre, la croissance se maintiendrait selon les chefs d'entreprise.

Solde d'opinion en CVS-CJO



* Indice du climat des affaires calculé à partir des données de l'enquête, retraitées CVS-CJO et lissées sur 5 mois.

** En évolution, un solde d'opinion positif (négatif) correspond à une hausse (baisse).

Période sous revue : novembre 2019

Industrie manufacturière

	janv-19	févr-19	mars-19	avr-19	mai-19	juin-19	juil-19	août-19	sept-19	oct-19	nov-19	déc-19
Évolution												Prévision
Production	1	6	5	2	5	-10	3	12	-1	8	1	2
Livraisons	2	8	5	4	6	-7	1	16	-5	8	3	
Commandes globales	4	6	4	4	5	0	3	9	1	8	2	
Effectifs	2	0	0	0	0	-1	0	0	0	0	-1	
Prix des produits finis	2	2	2	1	1	1	1	2	2	2	2	
Prix matières premières	1	0	1	2	0	1	1	1	0	-1	1	
Situation												
Carnets de commandes	16	16	12	14	14	12	10	10	12	12	9	
Stocks produits finis	4	3	4	3	3	3	5	4	4	4	1	
Taux d'utilisation des capacités production	79,4	79,7	79,6	79,6	80,0	78,9	79,1	79,2	78,6	78,8	78,4	
Trésorerie	9	10	10	9	9	10	12	10	9	10	9	

Services marchands

	janv-19	févr-19	mars-19	avr-19	mai-19	juin-19	juil-19	août-19	sept-19	oct-19	nov-19	déc-19
Évolution												Prévision
Activité	4	9	5	6	9	4	7	9	2	7	6	8
Demande globale	3	9	5	6	9	5	8	9	4	7	7	
Prix	3	4	3	2	2	2	1	2	2	2	2	
Effectifs	5	6	5	5	6	5	6	3	7	3	7	
Situation												
Trésorerie	17	18	16	17	17	16	17	19	15	14	15	

Bâtiment

	janv-19	févr-19	mars-19	avr-19	mai-19	juin-19	juil-19	août-19	sept-19	oct-19	nov-19	déc-19
Évolution												Prévision
Activité	5	9	6	4	12	-4	8	2	8	8	3	4
Prix des devis	3	3	3	3	2	2	3	2	2	3	3	
Effectifs	3	3	2	2	2	3	2	2	3	1	1	
Situation												
Carnets de commandes	26	26	27	26	26	25	28	29	29	29	28	

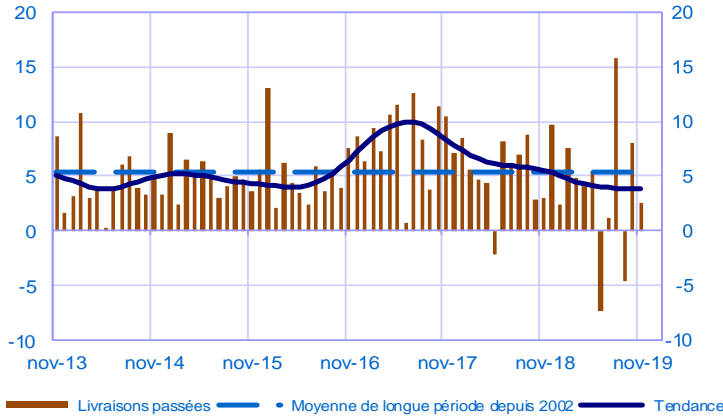
Notes :

- En évolution, un solde d'opinion positif (négatif) correspond à une hausse (baisse).
- Le dernier point correspond à l'opinion des chefs d'entreprise sur la prévision de production ou d'activité à court terme.
- Les séries sont révisées mensuellement. Elles prennent en compte des données brutes de collecte complémentaire et l'actualisation, en fonction des dernières données disponibles, des coefficients CVS-CJO. Les ICA des mois précédents sont ensuite révisés en conséquence.

Industrie manufacturière

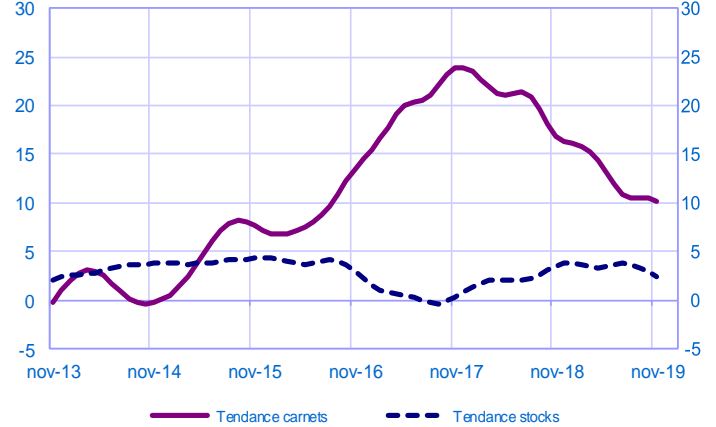
Évolution des livraisons

Solde d'opinion en CVS-CJO



Stocks et carnets de commandes (situation)

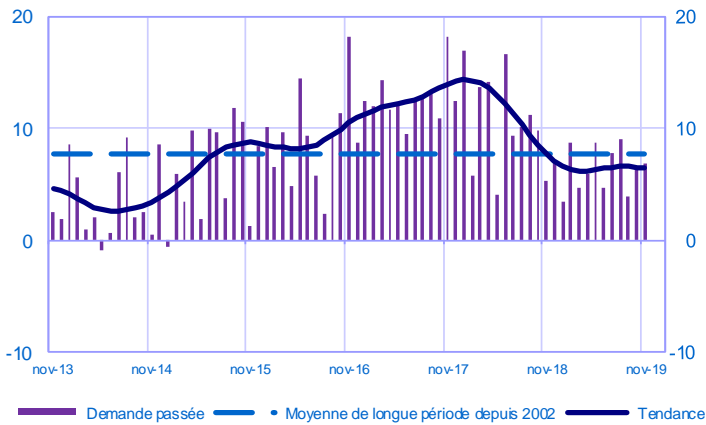
Solde d'opinion en CVS-CJO



Services marchands

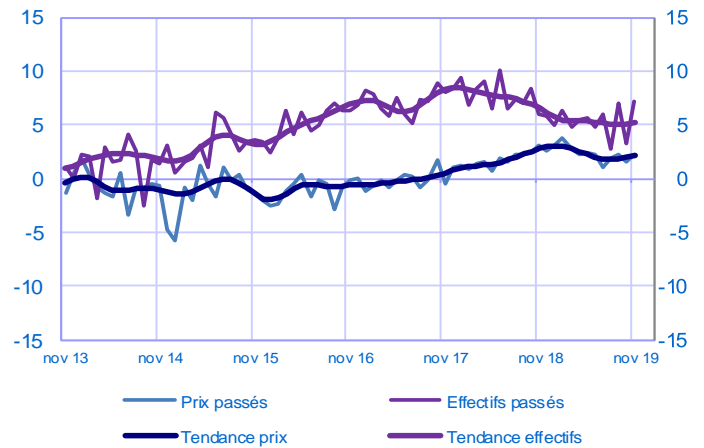
Évolution de la demande globale

Solde d'opinion en CVS-CJO



Évolution des prix et des effectifs

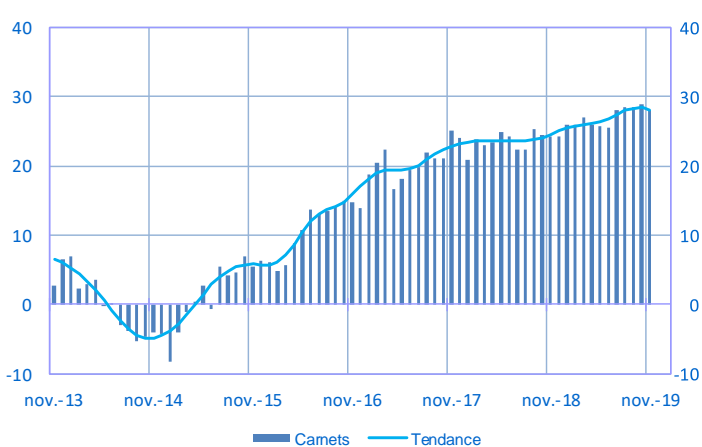
Solde d'opinion en CVS-CJO



Bâtiment

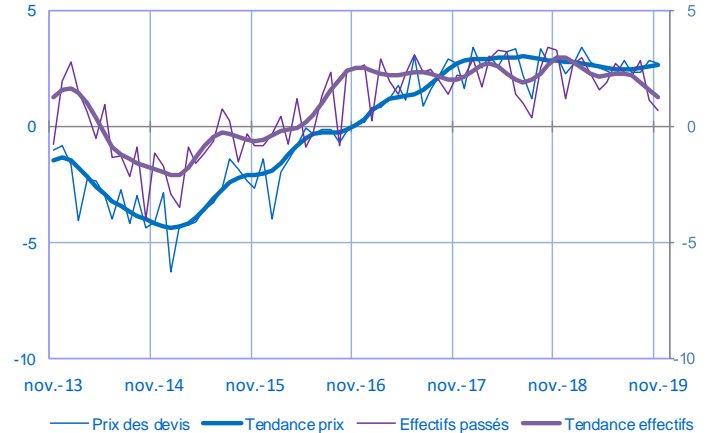
Carnets (situation)

Solde d'opinion en CVS-CJO



Évolution des prix des devis et des effectifs

Solde d'opinion en CVS-CJO



Pour en savoir plus, voir le [détail](#) sectoriel, la [méthodologie](#), le [calendrier des publications](#), les [contacts](#) et toutes les séries publiées par la Banque de France sont accessibles à l'adresse [WEBSTAT Banque de France](#)



« Avec la Banque de France, c'est écoute et dialogue... »