

Conjoncture à fin octobre 2019

Le 12 novembre 2019

Industrie, services marchands et bâtiment

Selon l'indicateur synthétique mensuel d'activité (ISMA), le produit intérieur brut progresserait de 0,2% au quatrième trimestre 2019 (première estimation).

Dans l'industrie, l'ICA* s'établit à 98 en octobre, contre 96 en septembre.

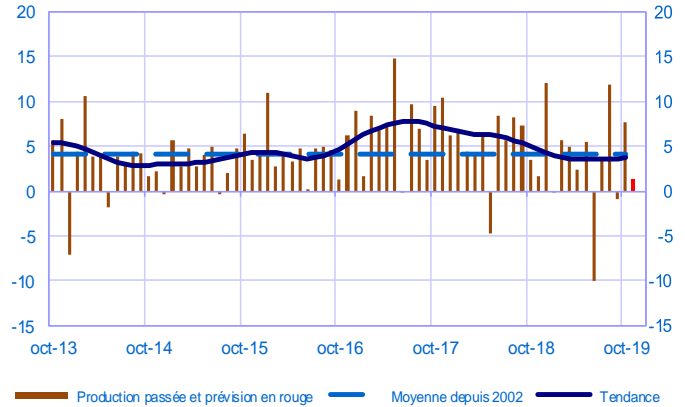
- En octobre, la production industrielle reprend de la vigueur, en particulier dans l'agro-alimentaire et les équipements électriques.

Les effectifs sont quasiment stables.

Selon les chefs d'entreprise, la production ralentirait en novembre, notamment dans la filière automobile.

Opinion sur l'évolution de la production dans l'industrie**

Solde d'opinion en CVS-CJO



Dans les services, l'ICA* s'établit à 98 en octobre, contre 99 en septembre.

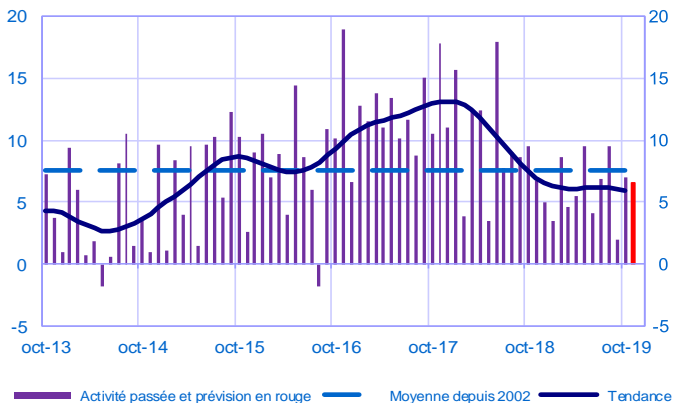
- L'activité des services progresse modérément en octobre. Dans l'édition, et les services d'architecture-ingénierie-contrôle technique, la croissance est très vive.

La progression des effectifs s'atténue.

Les chefs d'entreprise prévoient une poursuite de la croissance au même rythme en novembre.

Opinion sur l'évolution de l'activité dans les services**

Solde d'opinion en CVS-CJO



Dans le bâtiment, l'ICA* s'établit à 105 en octobre, comme en septembre.

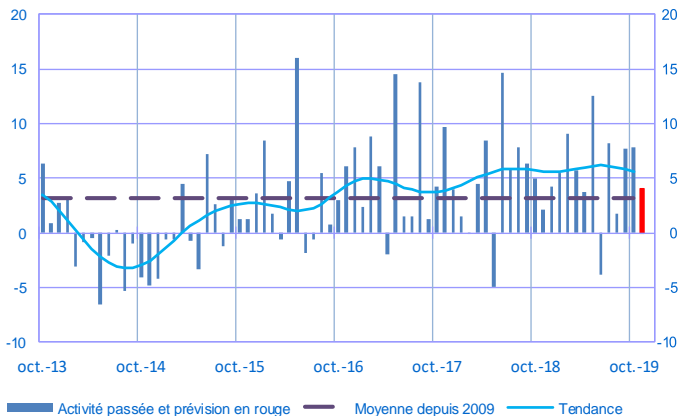
- L'activité du bâtiment reste soutenue en octobre, dans le gros œuvre comme dans le second œuvre.

Les carnets de commandes ne désemplassent pas.

En novembre, la croissance serait moins forte selon les chefs d'entreprise.

Opinion sur l'évolution de l'activité dans le bâtiment**

Solde d'opinion en CVS-CJO



* Indice du climat des affaires calculé à partir des données de l'enquête, retraitées CVS-CJO et lissées sur 5 mois.

** En évolution, un solde d'opinion positif (négatif) correspond à une hausse (baisse).

Période sous revue : octobre 2019

Industrie manufacturière

	déc-18	janv-19	févr-19	mars-19	avr-19	mai-19	juin-19	juil-19	août-19	sept-19	oct-19	nov-19
Évolution												Prévision
Production	12	0	6	5	2	6	-10	4	12	-1	8	1
Livraisons	10	2	8	5	4	6	-7	1	16	-5	8	
Commandes globales	7	4	6	4	4	5	0	3	9	1	8	
Effectifs	2	2	0	0	0	0	-1	0	0	0	1	
Prix des produits finis	2	2	2	2	1	1	1	1	2	2	2	
Prix matières premières	3	2	0	1	2	1	1	1	1	0	-1	
Situation												
Carnets de commandes	16	16	16	13	14	14	12	11	10	12	12	
Stocks produits finis	4	4	3	3	3	3	3	5	4	4	4	
Taux d'utilisation des capacités production	79,6	79,4	79,7	79,5	79,6	80,0	78,9	79,2	79,3	78,6	78,8	
Trésorerie	9	9	10	10	9	9	10	12	10	9	10	

Services marchands

	déc-18	janv-19	févr-19	mars-19	avr-19	mai-19	juin-19	juil-19	août-19	sept-19	oct-19	nov-19
Évolution												Prévision
Activité	5	4	9	5	6	9	4	7	9	2	7	7
Demande globale	7	3	9	5	6	9	5	8	9	4	7	
Prix	3	3	4	3	2	2	2	1	2	2	1	
Effectifs	6	5	6	5	5	6	5	5	3	7	3	
Situation												
Trésorerie	19	17	18	16	17	17	16	17	19	14	13	

Bâtiment

	déc-18	janv-19	févr-19	mars-19	avr-19	mai-19	juin-19	juil-19	août-19	sept-19	oct-19	nov-19
Évolution												Prévision
Activité	4	5	9	6	4	13	-4	8	2	8	8	4
Prix des devis	2	3	3	3	2	2	2	3	2	2	3	
Effectifs	1	3	3	2	2	2	3	2	2	3	1	
Situation												
Carnets de commandes	24	26	26	27	26	26	26	28	29	29	29	

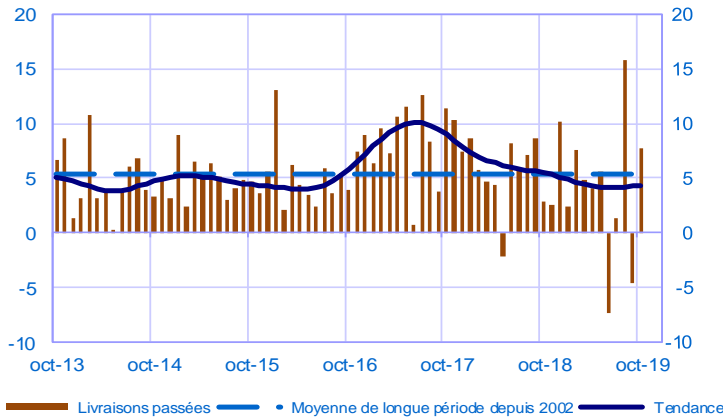
Notes :

- En évolution, un solde d'opinion positif (négatif) correspond à une hausse (baisse).
- Le dernier point correspond à l'opinion des chefs d'entreprise sur la prévision de production ou d'activité à court terme.
- Les séries sont révisées mensuellement. Elles prennent en compte des données brutes de collecte complémentaire et l'actualisation, en fonction des dernières données disponibles, des coefficients CVS-CJO. Les ICA des mois précédents sont ensuite révisés en conséquence.

Industrie manufacturière

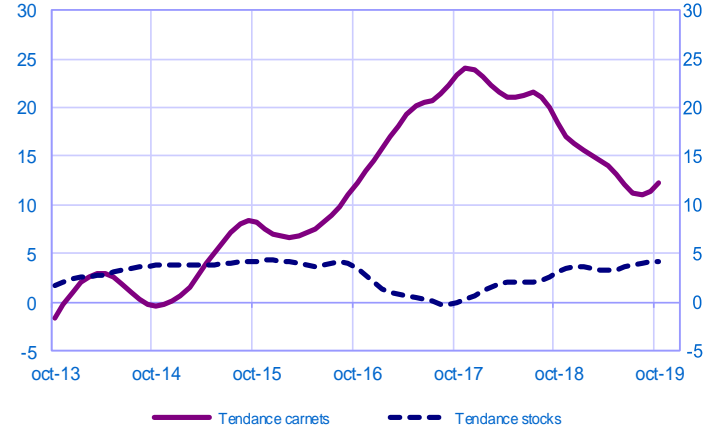
Évolution des livraisons

Solde d'opinion en CVS-CJO



Stocks et carnets de commandes (situation)

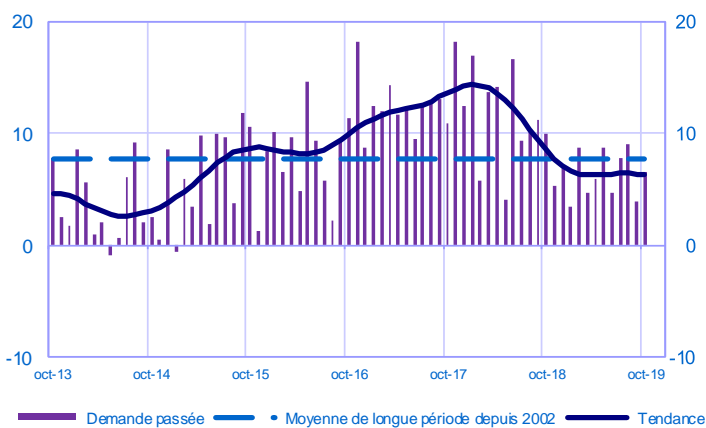
Solde d'opinion en CVS-CJO



Services marchands

Évolution de la demande globale

Solde d'opinion en CVS-CJO



Évolution des prix et des effectifs

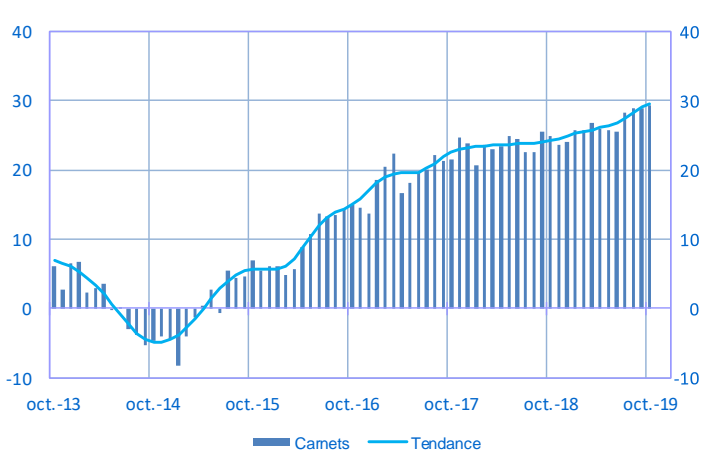
Solde d'opinion en CVS-CJO



Bâtiment

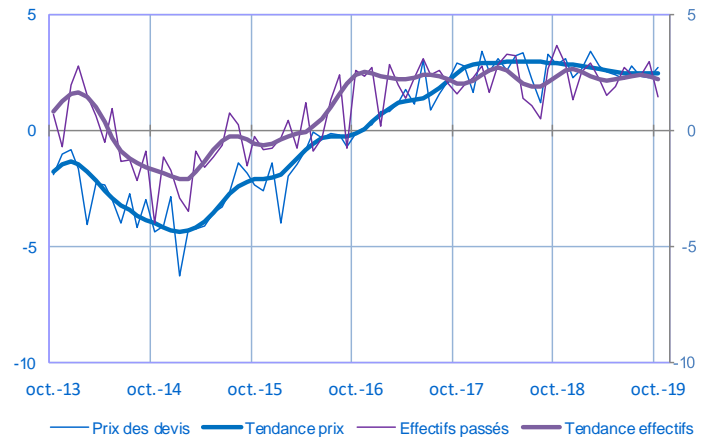
Carnets (situation)

Solde d'opinion en CVS-CJO



Évolution des prix des devis et des effectifs

Solde d'opinion en CVS-CJO



Pour en savoir plus, voir le [détail](#) sectoriel, la [méthodologie](#), le [calendrier des publications](#), les [contacts](#) et toutes les séries publiées par la Banque de France sont accessibles à l'adresse [WEBSTAT Banque de France](#)



« Avec la Banque de France, c'est écoute et dialogue... »