

Conjoncture à fin septembre 2019

Le 9 octobre 2019

Industrie, services marchands et bâtiment

Selon l'indicateur synthétique mensuel d'activité (ISMA), le produit intérieur brut progresserait de 0,3% au troisième trimestre 2019 (troisième estimation, inchangée).

Dans l'industrie, l'ICA* s'établit à 96 en septembre, contre 99 en août.

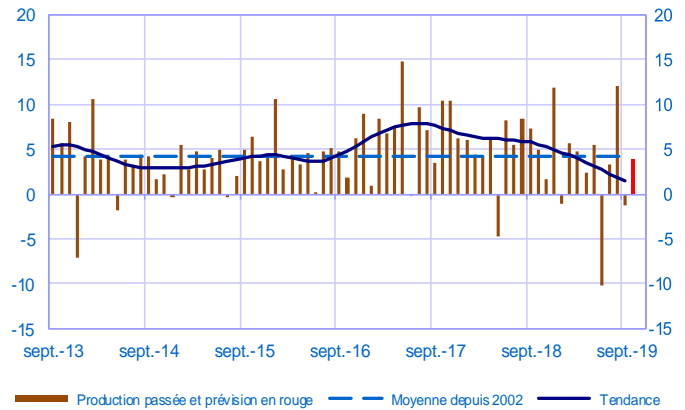
Opinion sur l'évolution de la production dans l'industrie**

- En septembre, la production industrielle se contracte, particulièrement dans la fabrication de machines, d'équipements électriques et dans la métallurgie.

Les effectifs sont stables. Les carnets de commandes se regarnissent légèrement.

Selon les chefs d'entreprise, la production repartirait à la hausse en octobre.

Solde d'opinion en CVS-CJO



Dans les services, l'ICA* s'établit à 99 en septembre, contre 100 en août.

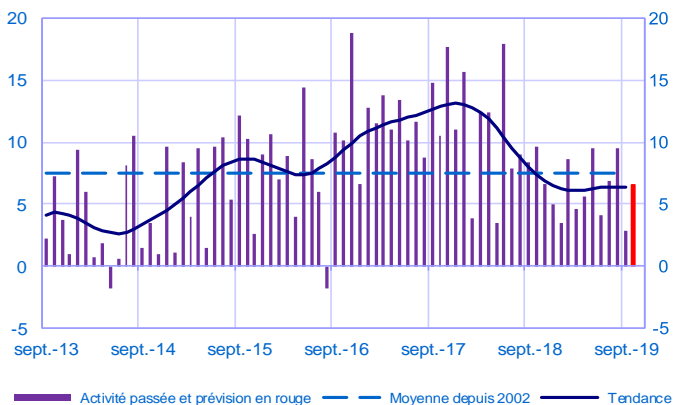
Opinion sur l'évolution de l'activité dans les services**

- L'activité des services ralentit en septembre. L'édition, les services de conseil et d'ingénierie demeurent cependant très dynamiques.

La croissance des effectifs reprend de la vigueur.

Les chefs d'entreprise prévoient une accélération de l'activité en octobre.

Solde d'opinion en CVS-CJO



Dans le bâtiment, l'ICA* s'établit à 105 en septembre, contre 104 en août.

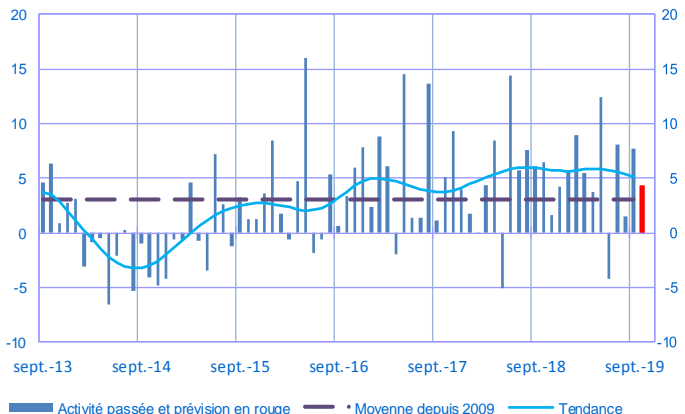
Opinion sur l'évolution de l'activité dans le bâtiment**

- L'activité du bâtiment progresse nettement en septembre, particulièrement dans le second œuvre.

Les carnets de commandes ne désemplissent pas.

En octobre, la croissance resterait soutenue selon les chefs d'entreprise.

Solde d'opinion en CVS-CJO



* Indice du climat des affaires calculé à partir des données de l'enquête, retraitées CVS-CJO et lissées sur 5 mois.

** En évolution, un solde d'opinion positif (négatif) correspond à une hausse (baisse).

Période sous revue : septembre 2019

Industrie manufacturière

	nov-18	déc-18	janv-19	févr-19	mars-19	avr-19	mai-19	juin-19	juil-19	août-19	sept-19	oct-19
Évolution												Prévision
Production	2	12	-1	6	5	2	5	-10	3	12	-1	4
Livraisons	2	10	2	7	5	4	5	-7	1	16	-5	
Commandes globales	4	7	4	6	4	4	5	0	3	9	1	
Effectifs	1	2	2	0	0	0	0	-1	0	0	0	
Prix des produits finis	2	2	2	2	2	1	1	1	1	2	2	
Prix matières premières	4	3	2	0	1	2	1	1	1	1	0	
Situation												
Carnets de commandes	15	16	16	16	13	14	14	12	10	10	13	
Stocks produits finis	4	4	4	3	3	3	3	3	5	4	4	
Taux d'utilisation des capacités production	79,6	79,6	79,4	79,7	79,6	79,6	80,0	78,9	79,1	79,2	78,6	
Trésorerie	11	9	9	10	10	9	9	10	12	10	9	

Services marchands

	nov-18	déc-18	janv-19	févr-19	mars-19	avr-19	mai-19	juin-19	juil-19	août-19	sept-19	oct-19
Évolution												Prévision
Activité	7	5	3	9	5	6	10	4	7	10	3	7
Demande globale	5	7	3	9	5	6	9	5	8	9	5	
Prix	3	3	3	4	3	2	2	2	1	2	2	
Effectifs	6	6	5	6	5	6	6	5	6	3	8	
Situation												
Trésorerie	14	19	17	18	16	17	17	16	18	19	15	

Bâtiment

	nov-18	déc-18	janv-19	févr-19	mars-19	avr-19	mai-19	juin-19	juil-19	août-19	sept-19	oct-19
Évolution												Prévision
Activité	2	4	6	9	6	4	12	-4	8	1	8	4
Prix des devis	3	2	3	3	3	2	2	2	3	2	2	
Effectifs	3	1	2	3	2	2	2	3	3	3	3	
Situation												
Carnets de commandes	24	24	26	26	27	26	26	26	28	29	29	

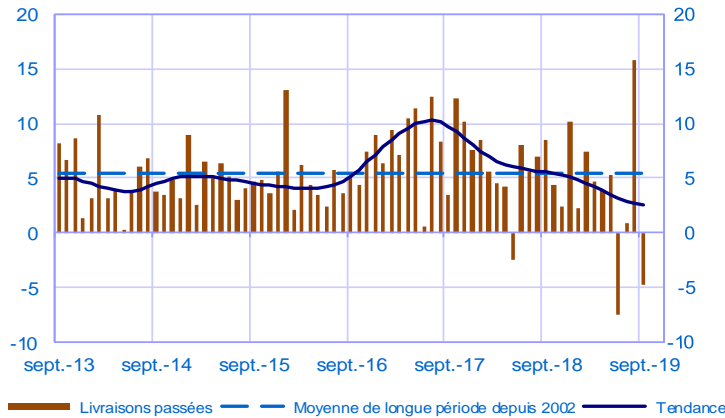
Notes :

- En évolution, un solde d'opinion positif (négatif) correspond à une hausse (baisse).
- Le dernier point correspond à l'opinion des chefs d'entreprise sur la prévision de production ou d'activité à court terme.
- Les séries sont révisées mensuellement. Elles prennent en compte des données brutes de collecte complémentaire et l'actualisation, en fonction des dernières données disponibles, des coefficients CVS-CJO. Les ICA des mois précédents sont ensuite révisés en conséquence.

Industrie manufacturière

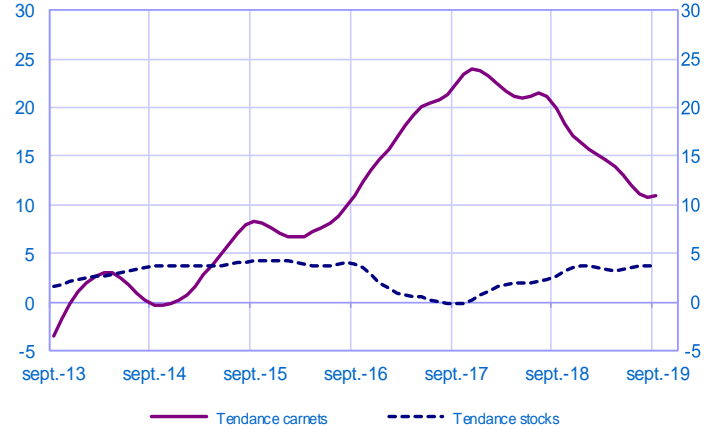
Évolution des livraisons

Solde d'opinion en CVS-CJO



Stocks et carnets de commandes (situation)

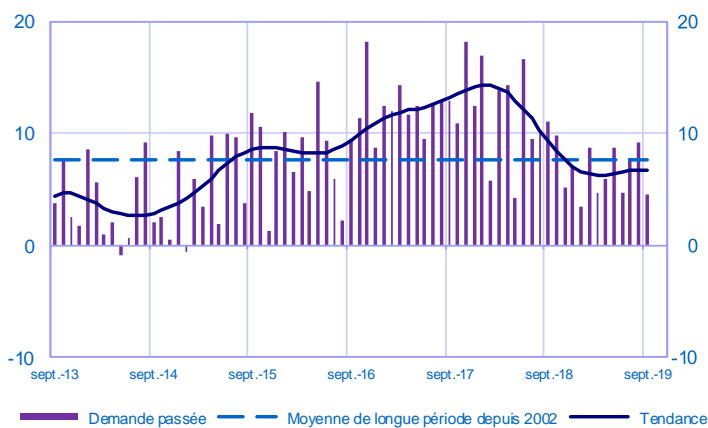
Solde d'opinion en CVS-CJO



Services marchands

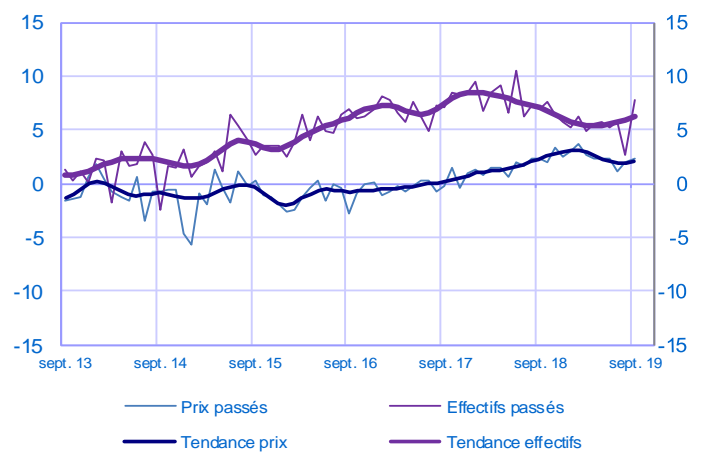
Évolution de la demande globale

Solde d'opinion en CVS-CJO



Évolution des prix et des effectifs

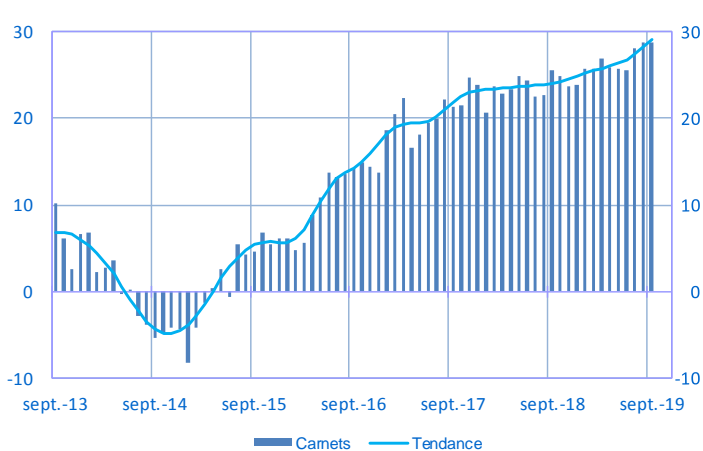
Solde d'opinion en CVS-CJO



Bâtiment

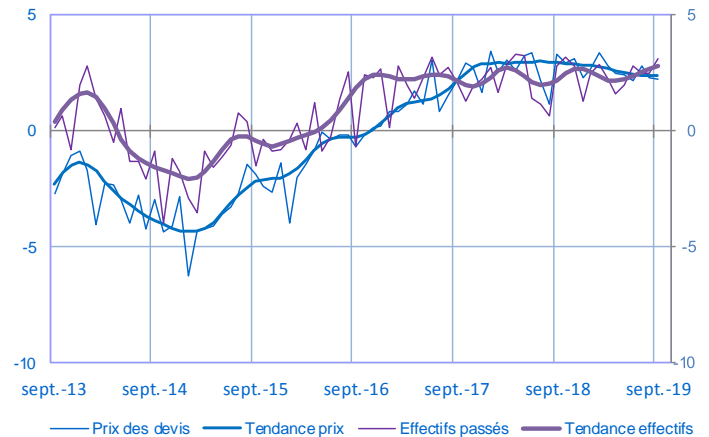
Carnets (situation)

Solde d'opinion en CVS-CJO



Évolution des prix des devis et des effectifs

Solde d'opinion en CVS-CJO



Pour en savoir plus, voir le [détail](#) sectoriel, la [méthodologie](#), le [calendrier des publications](#), les [contacts](#) et toutes les séries publiées par la Banque de France sont accessibles à l'adresse [WEBSTAT Banque de France](#)



« Avec la Banque de France, c'est écoute et dialogue... »