

Conjoncture à fin août 2019

Le 9 septembre 2019

Industrie, services marchands et bâtiment

Selon l'indicateur synthétique mensuel d'activité (ISMA), le produit intérieur brut progresserait de 0,3% au troisième trimestre 2019 (deuxième estimation, inchangée).

Dans l'industrie, l'ICA* s'établit à 99 en août, contre 96 en juillet.

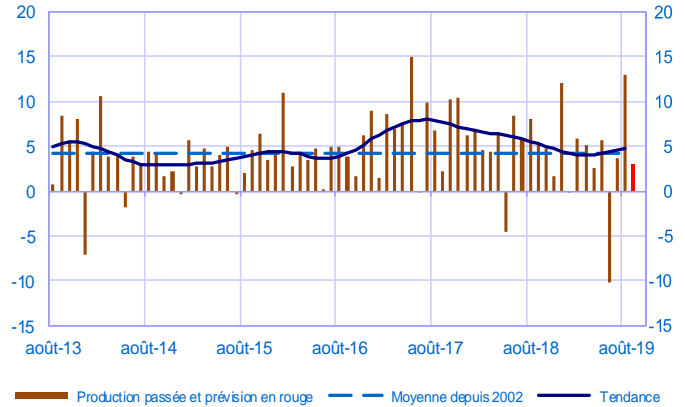
- En août, la production industrielle regagne du terrain. Les équipements électriques et la pharmacie sont particulièrement dynamiques.

Les effectifs sont stables. Les carnets de commandes s'effritent.

Selon les chefs d'entreprise, la production progresserait à un rythme plus modéré en septembre.

Opinion sur l'évolution de la production dans l'industrie**

Solde d'opinion en CVS-CJO



Dans les services, l'ICA* s'établit à 100 en août, comme en juillet.

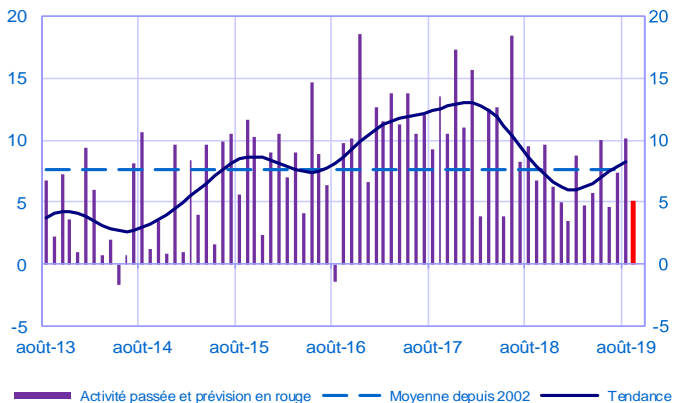
- L'activité des services accélère légèrement en août. Seul le secteur de l'hébergement-restauration reste en berne.

La croissance des effectifs s'affaiblit.

Les chefs d'entreprise prévoient un ralentissement de l'activité en septembre.

Opinion sur l'évolution de l'activité dans les services**

Solde d'opinion en CVS-CJO



Dans le bâtiment, l'ICA* s'établit à 104 en août, comme en juillet.

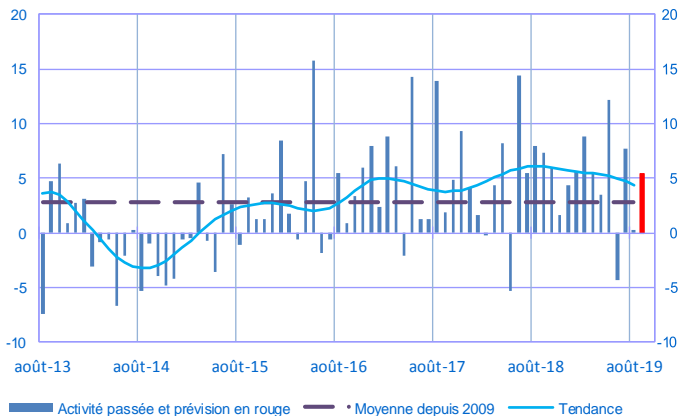
- L'activité du bâtiment est quasiment stable en août, à la fois dans le gros et le second œuvre.

Les carnets de commandes restent bien garnis.

En septembre, la croissance rebondirait selon les chefs d'entreprise.

Opinion sur l'évolution de l'activité dans le bâtiment**

Solde d'opinion en CVS-CJO



* Indice du climat des affaires calculé à partir des données de l'enquête, retraitées CVS-CJO et lissées sur 5 mois.

** En évolution, un solde d'opinion positif (négatif) correspond à une hausse (baisse).

Période sous revue : août 2019

Industrie manufacturière

	oct-18	nov-18	déc-18	janv-19	févr-19	mars-19	avr-19	mai-19	juin-19	juil-19	août-19	sept-19
Évolution												Prévision
Production	5	2	12	0	6	5	3	6	-10	4	13	3
Livraisons	4	2	10	2	8	5	4	6	-7	1	17	
Commandes globales	6	4	7	4	6	4	4	6	-1	3	9	
Effectifs	2	1	2	2	0	0	0	0	-1	0	0	
Prix des produits finis	3	3	2	2	2	2	1	0	1	1	1	
Prix matières premières	6	4	3	1	0	1	2	1	1	1	2	
Situation												
Carnets de commandes	19	15	17	17	16	12	14	14	12	10	9	
Stocks produits finis	3	4	4	4	3	3	3	3	3	5	4	
Taux d'utilisation des capacités production	80,0	79,6	79,6	79,4	79,7	79,6	79,6	80,0	78,9	79,3	79,6	
Trésorerie	12	11	9	9	10	10	9	9	9	12	9	

Services marchands

	oct-18	nov-18	déc-18	janv-19	févr-19	mars-19	avr-19	mai-19	juin-19	juil-19	août-19	sept-19
Évolution												Prévision
Activité	10	6	5	3	9	5	6	10	5	7	10	5
Demande globale	10	5	7	3	9	5	6	9	5	8	9	
Prix	2	3	3	3	4	3	2	2	2	1	2	
Effectifs	8	7	6	5	6	5	5	5	5	4	3	
Situation												
Trésorerie	19	13	19	17	18	16	18	17	17	18	19	

Bâtiment

	oct-18	nov-18	déc-18	janv-19	févr-19	mars-19	avr-19	mai-19	juin-19	juil-19	août-19	sept-19
Évolution												Prévision
Activité	6	2	4	6	9	5	3	12	-4	8	0	5
Prix des devis	3	3	2	3	3	3	3	2	2	3	3	
Effectifs	3	3	1	2	3	2	1	2	3	2	2	
Situation												
Carnets de commandes	25	24	24	26	26	27	26	26	25	28	27	

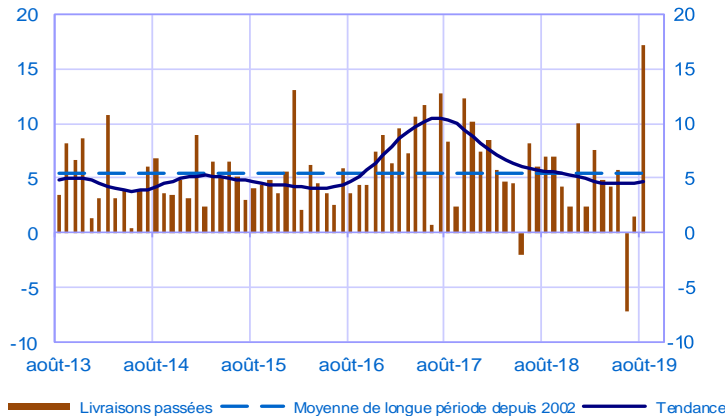
Notes :

- En évolution, un solde d'opinion positif (négatif) correspond à une hausse (baisse).
- Le dernier point correspond à l'opinion des chefs d'entreprise sur la prévision de production ou d'activité à court terme.
- Les séries sont révisées mensuellement. Elles prennent en compte des données brutes de collecte complémentaire et l'actualisation, en fonction des dernières données disponibles, des coefficients CVS-CJO. Les ICA des mois précédents sont ensuite révisés en conséquence.

Industrie manufacturière

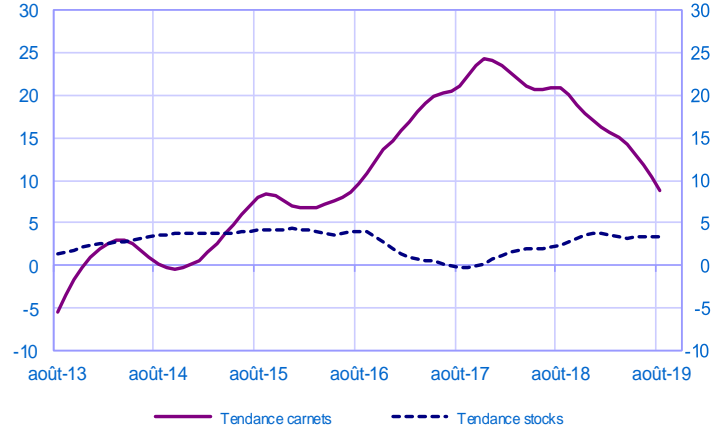
Évolution des livraisons

Solde d'opinion en CVS-CJO



Stocks et carnets de commandes (situation)

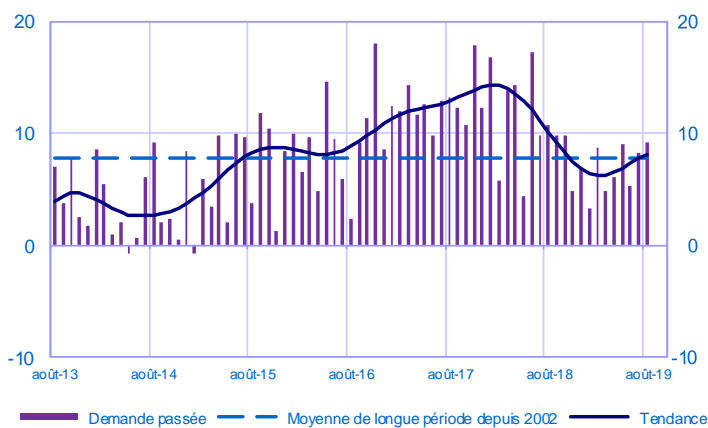
Solde d'opinion en CVS-CJO



Services marchands

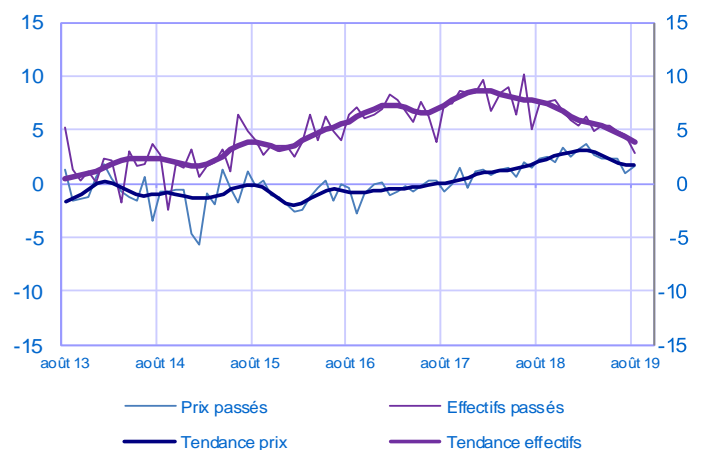
Évolution de la demande globale

Solde d'opinion en CVS-CJO



Évolution des prix et des effectifs

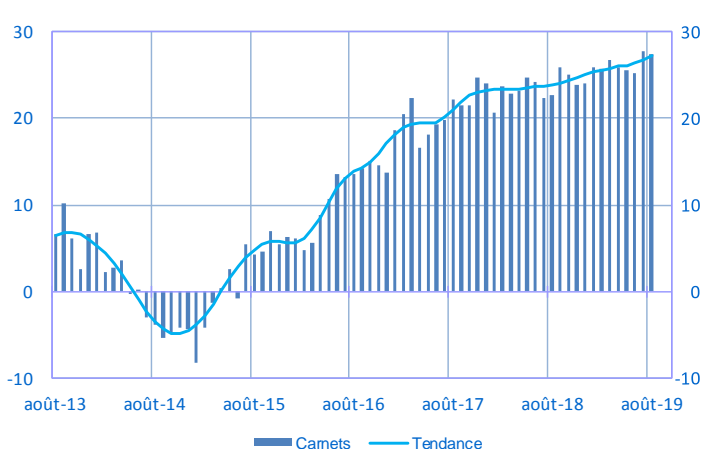
Solde d'opinion en CVS-CJO



Bâtiment

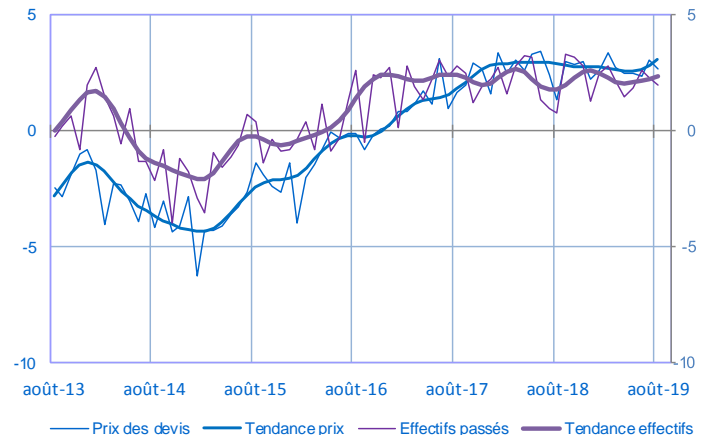
Carnets (situation)

Solde d'opinion en CVS-CJO



Évolution des prix des devis et des effectifs

Solde d'opinion en CVS-CJO



Pour en savoir plus, voir le [détail](#) sectoriel, la [méthodologie](#), le [calendrier des publications](#), les [contacts](#) et toutes les séries publiées par la Banque de France sont accessibles à l'adresse [WEBSTAT Banque de France](#)



« Avec la Banque de France, c'est écoute et dialogue... »