

Conjoncture à fin mars 2019

Industrie, services marchands et bâtiment

Le 8 avril 2019

- En mars, la production industrielle est dynamique, notamment dans les produits informatiques et le textile. Elle évolue peu dans l'industrie automobile et l'agro-alimentaire.

Les carnets de commandes sont moins bien garnis.

Selon les chefs d'entreprise, l'activité augmenterait au même rythme en avril.

- L'activité des services marque un ralentissement dans la plupart des secteurs, à l'exception notable des services d'ingénierie et d'informatique. Elle baisse de nouveau dans l'intérim.

Les chefs d'entreprise prévoient une accélération de l'activité en avril.

- L'activité du bâtiment est dynamique dans le gros œuvre et le second œuvre.

Les prix des devis augmentent et les carnets de commandes retrouvent leur niveau de la fin 2007.

En avril, l'activité continuerait à croître selon les professionnels interrogés.

Dans l'industrie, l'ICA* s'établit à 100 en mars, comme en février.

Dans les services, l'ICA* s'établit à 101 en mars, comme en février.

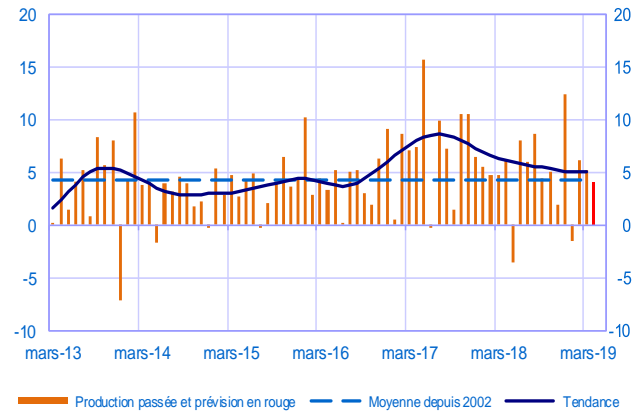
Dans le bâtiment, l'ICA* s'établit à 106 en mars, comme en février.

Selon l'indicateur synthétique mensuel d'activité (ISMA), le produit intérieur brut progresserait de 0,3% au premier trimestre 2019 (troisième estimation, inchangée).

*Indice du climat des affaires calculé à partir des données de l'enquête, retraitées CVS-CJO et lissées sur cinq mois

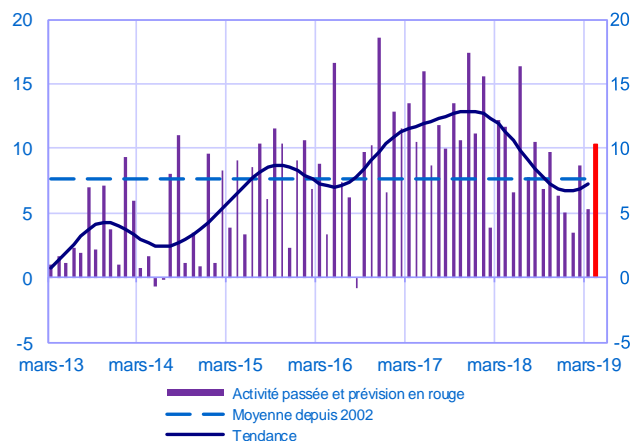
Opinion sur l'évolution de la production dans l'industrie*

Solde d'opinion en CVS-CJO



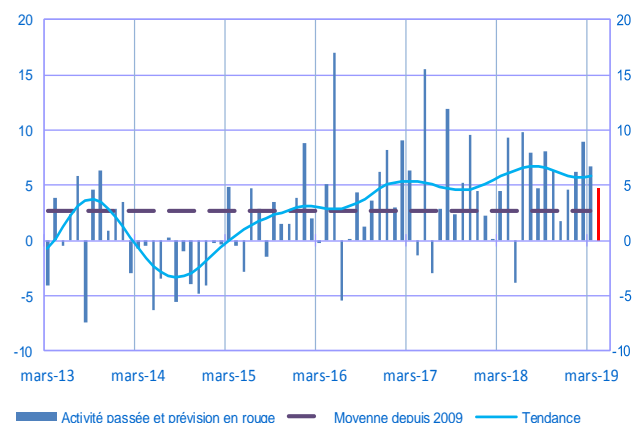
Opinion sur l'évolution de l'activité dans les services*

Solde d'opinion en CVS-CJO



Opinion sur l'évolution de l'activité dans le bâtiment*

Solde d'opinion en CVS-CJO



* En évolution, un solde d'opinion positif (négatif) correspond à une hausse (baisse)

Industrie manufacturière

	mai-18	juin-18	juil-18	août-18	sept-18	oct-18	nov-18	déc-18	janv-19	févr-19	mars-19	avr-19
Évolution												Prévision
Production	-4	8	6	9	4	5	2	12	-1	6	5	4
Livraisons	0	7	5	7	7	4	2	11	2	8	5	
Commandes globales	2	7	7	10	12	6	4	7	4	7	4	
Effectifs	0	2	1	1	1	2	1	2	2	0	0	
Prix des produits finis	3	3	3	3	3	3	3	2	2	2	3	
Prix matières premières	6	7	6	5	6	6	4	3	1	0	1	
Situation												
Carnets de commandes	21	19	22	22	19	19	15	16	16	16	13	
Stocks produits finis	2	2	2	2	1	3	4	4	4	3	3	
Taux d'utilisation des capacités production	79,2	80,1	80,4	81,4	79,9	80,0	79,5	79,6	79,4	79,7	79,6	
Trésorerie	12	11	11	14	11	12	11	9	9	10	9	

Services marchands

	mai-18	juin-18	juil-18	août-18	sept-18	oct-18	nov-18	déc-18	janv-19	févr-19	mars-19	avr-19
Évolution												Prévision
Activité	7	16	8	10	7	10	6	5	3	9	5	10
Demande globale	8	15	10	11	10	10	5	7	3	9	5	
Prix	1	2	1	2	2	2	3	3	3	4	3	
Effectifs	7	10	7	7	8	7	7	6	5	6	5	
Situation												
Trésorerie	17	17	18	16	19	19	13	19	16	18	16	

Bâtiment

	mai-18	juin-18	juil-18	août-18	sept-18	oct-18	nov-18	déc-18	janv-19	févr-19	mars-19	avr-19
Évolution												Prévision
Activité	-4	10	8	5	8	6	2	5	6	9	7	5
Prix des devis	3	3	3	1	3	3	3	2	3	3	3	
Effectifs	3	2	1	0	3	3	3	1	3	3	2	
Situation												
Carnets de commandes	25	24	23	23	26	25	24	24	26	26	27	

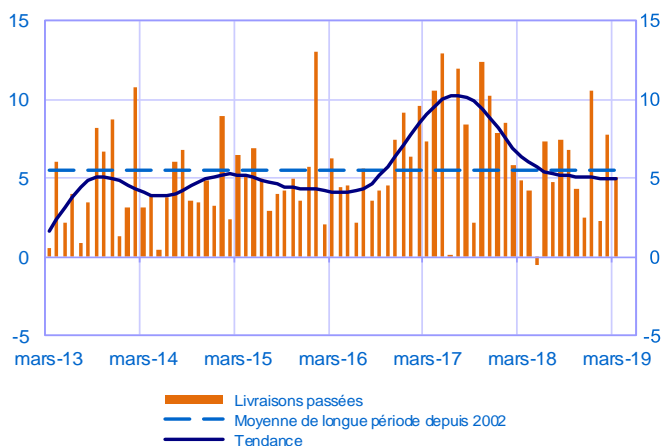
Notes :

- En évolution, un solde d'opinion positif (négatif) correspond à une hausse (baisse).
- Le dernier point correspond aux prévisions des chefs d'entreprise sur la production ou l'activité à venir.
- Les séries sont révisées mensuellement. Elles prennent en compte des données brutes de collecte complémentaire et l'actualisation, en fonction des dernières données disponibles, des coefficients CVS-CJO. Les ICA des mois précédents sont ensuite révisés en conséquence.

Industrie manufacturière

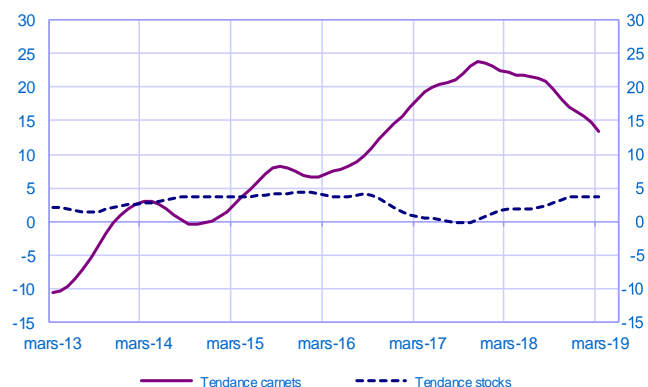
Évolution des livraisons

Solde d'opinion en CVS-CJO



Stocks et carnets de commandes (situation)

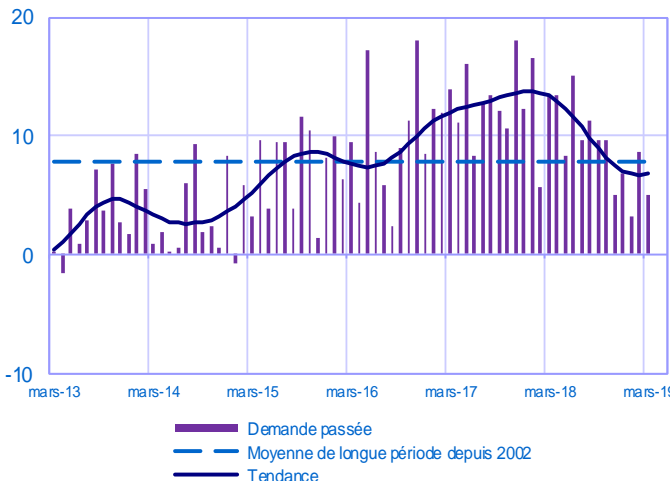
Solde d'opinion en CVS-CJO



Services marchands

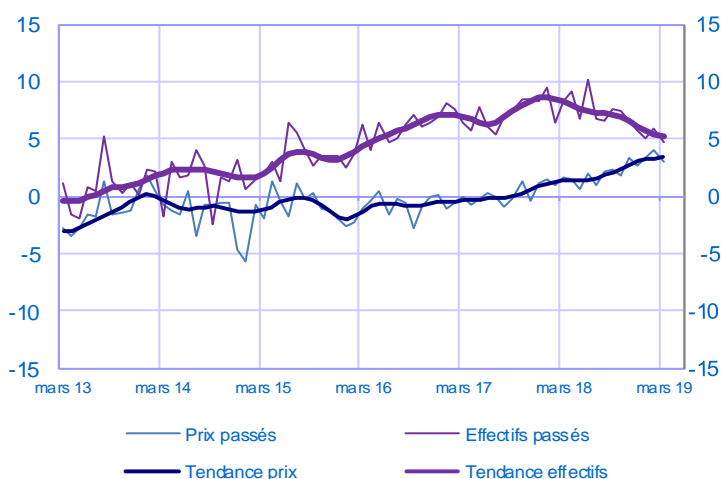
Évolution de la demande globale

Solde d'opinion en CVS-CJO



Évolution des prix et des effectifs

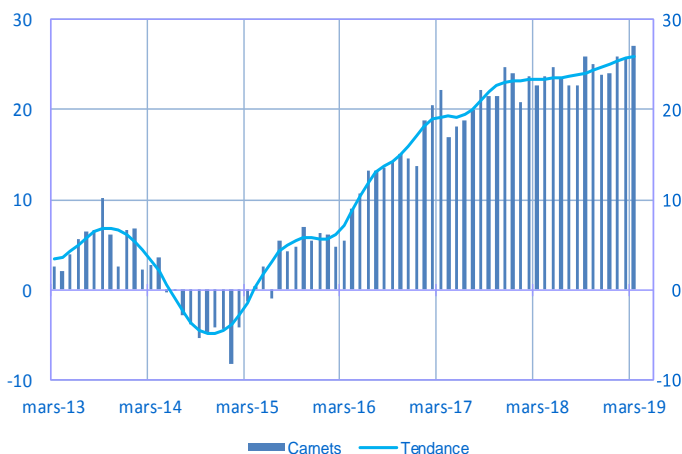
Solde d'opinion en CVS-CJO



Bâtiment

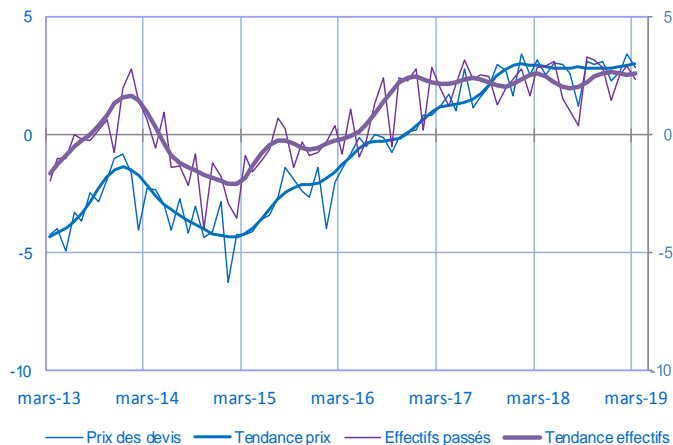
Carnets (situation)

Solde d'opinion en CVS-CJO



Évolution des prix des devis et des effectifs

Solde d'opinion en CVS-CJO



Pour en savoir plus, voir le [détail](#) sectoriel, la [méthodologie](#), le [calendrier des publications](#), les [contacts](#) et toutes les séries publiées par la Banque de France sont accessibles à l'adresse [WEBSTAT Banque de France](#)